

**KURE**

U.S. 特許取得の4点ポジショニングツール採用  
初めての方も簡単にフロントガラスのキズ補修ができる!

# U FIXIT

(ユーフィックスイット)

## ガラスリペアキット


2015年9月16日(水) 新発売



## 飛び石などによるフロントガラスのキズやヒビ、 どうしていますか？



ヒビ



スター



ブルズアイ



チップ



**放っておくと、振動・風圧などで  
キズ・ヒビが拡大してしまいます。**

キズやヒビが  
大きくなると

**車検に通らない!**

**フロントガラスの交換が必要に!**

さらに

2012年10月、自動車保険の等級制度改定により、飛び石などによるガラス破損を  
保険で修理した場合、1等級ダウン事故扱いとなりました。

つまり

**ガラス破損に車両保険を使うと、  
保険料が上がる!**


**自動車保険改定で  
ガラスリペア需要が急増しています。**

## 「U-FIXIT ガラスリペアキット」を使えば 初めてでも簡単に補修できます!



きれいに  
簡単補修!

補修前



補修後



### はここが違う!

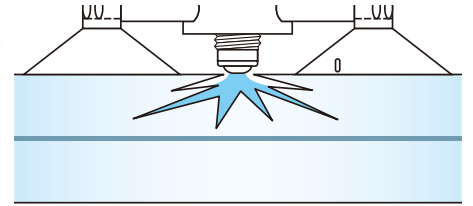
ポイント  
**1**



**4点ポジショニングツール** U.S.特許取得

補修ポイントをしっかりと捉えて動かないから、初めての方でも作業がしやすくきれいに仕上がります。

ポイント  
**2**



**浸透性にすぐれた特殊レジン**

特殊レジンがキズのすみずみに浸透・硬化することで、キズが目立たなくなり、広がりも防ぎます。

ポイント  
**3**



**太陽光 (またはUVライト) で硬化**

紫外線に当てることで硬化する特殊レジンを採用。焦らず自分のペースで作業できます。

ポイント  
**4**




**補修作業約5回分**

本品で約5回補修できるので、コストパフォーマンスにすぐれています(残った補修液は次回作業時まで保管できます)。

## 製品概要



ユーフィックスイットだけの  
4点ポジショニングツール  採用  
初めての方でも簡単に  
フロントガラスのキズ補修ができる!

## U-FIXIT (ユーフィックスイット) ガラスリペアキット

### 特長

- U-FIXITだけのU.S.特許取得4点ポジショニングツールだから、初めての方でも作業がしやすくきれいに仕上がります。
- 浸透性にすぐれた特殊レジンがキズに浸透・硬化することで、キズの広がりを防ぎ、目立たなくします。
- 紫外線&付属フィルムで硬化させる特殊レジンを採用しているため、焦らず自分のペースで作業ができます。
- 内容量は補修作業約5回分です。

### 用途

- 自動車フロントガラスのキズやヒビの補修

製品名	ユーフィックスイット ガラスリペアキット
内容量	1g
希望小売価格	オープン

## 製品に関するお問い合わせ先・クレジット

呉工業株式会社 お客様相談室

〒153-0043 東京都目黒区東山1-16-13

TEL.03-5773-2391 <http://www.kure.com>

## 掲載・製品・写真手配等に関するお問い合わせ

株式会社サンヨー PR担当 / 鳥越

〒103-0023 東京都中央区日本橋本町4-2-4

TEL 03-3231-3411 FAX 03-3242-3400 [s.torigoe@sanyo-ad.co.jp](mailto:s.torigoe@sanyo-ad.co.jp)